



SEMANA SANTA

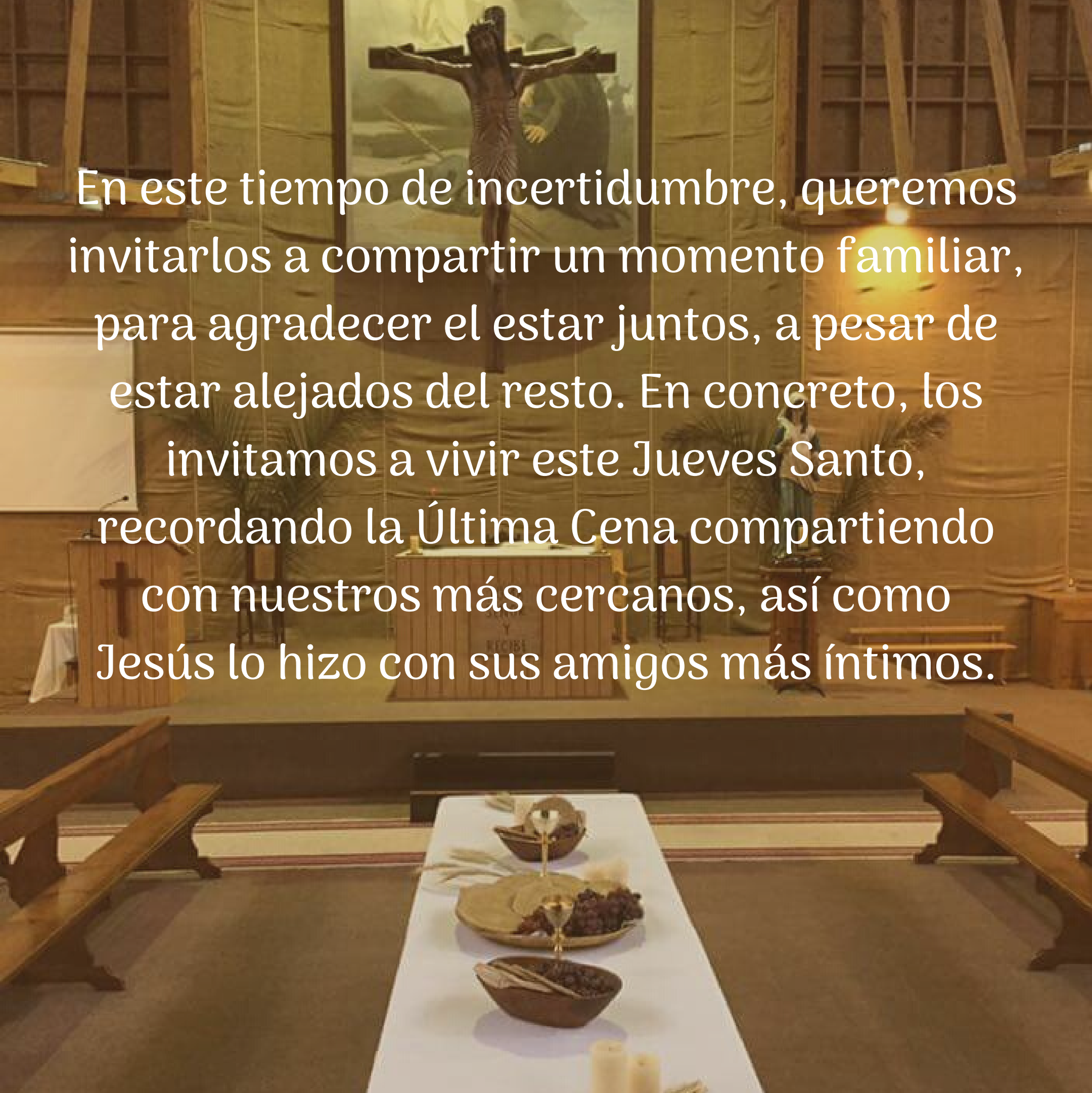
9 de abril

JUEVES SANTO

CELEBRAR EN FAMILIA

LA ÚLTIMA CENA



A photograph of a church interior. In the background, a large wooden crucifix is mounted on a wall. Below it is an altar with a wooden front panel. To the right, a statue of the Virgin Mary is visible. In the foreground, a long table covered with a white cloth is set with various items: a bowl of bread, a plate of bread and grapes, a bowl of bread, and a candle. The church has wooden pews and a carpeted floor.

En este tiempo de incertidumbre, queremos invitarlos a compartir un momento familiar, para agradecer el estar juntos, a pesar de estar alejados del resto. En concreto, los invitamos a vivir este Jueves Santo, recordando la Última Cena compartiendo con nuestros más cercanos, así como Jesús lo hizo con sus amigos más íntimos.

Los/as invitamos a compartir dos momentos

1. Preparar el pan (idealmente sin levadura) en familia.

2. Hacer oración en familia entorno a la mesa servida con el pan junto al vino y/o jugo.



Para la preparación del pan:

1.- Disponer todos los ingredientes sobre la mesa y designar un rol a cada integrante de la familia para su preparación.

2.- Mientras realizan la masa, compartir las siguientes preguntas:

¿Qué cosas destacas de tu familia en esta cuarentena?

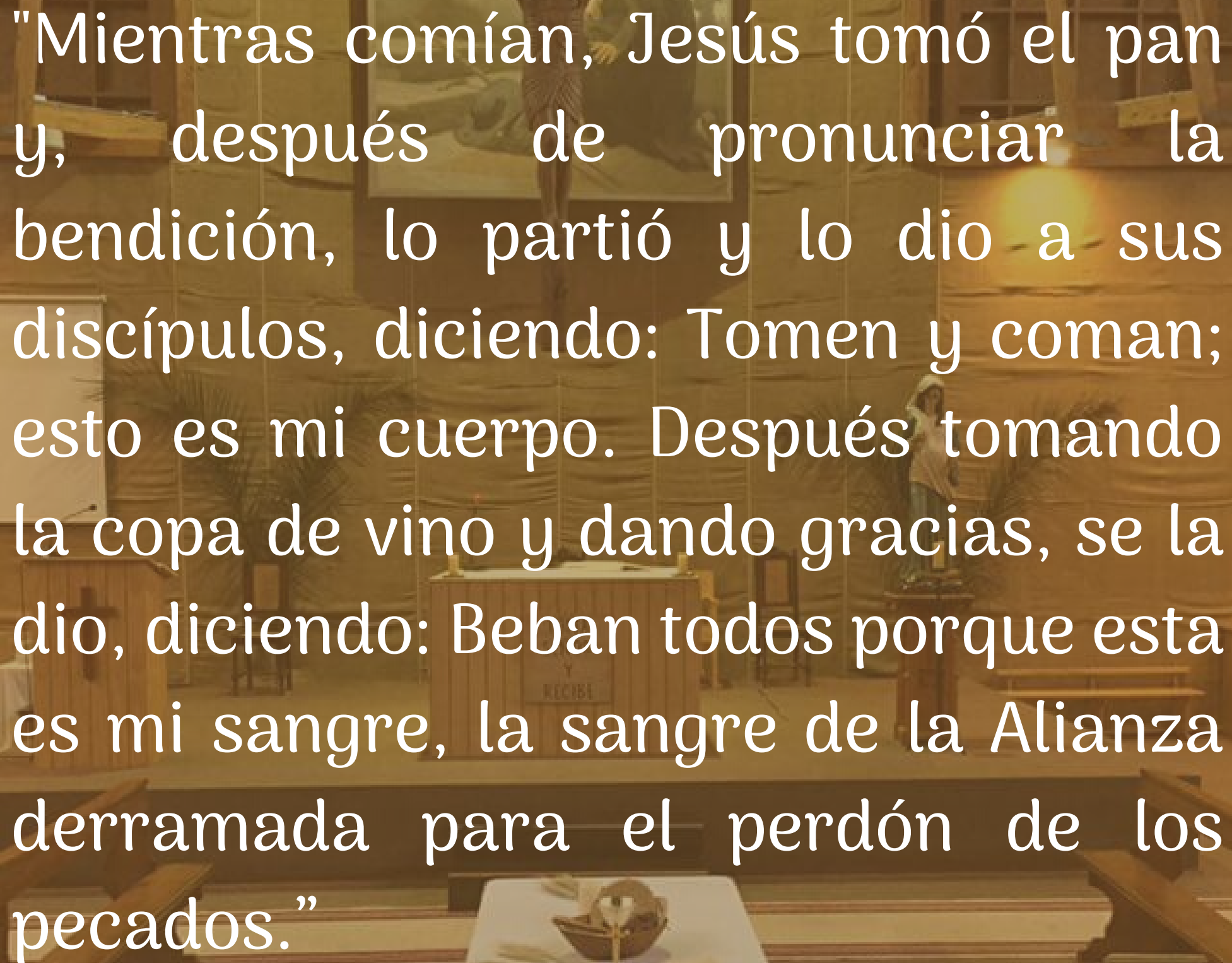
¿Qué personas te gustaría que estuvieran en este momento?

¿Qué cosas crees que deberías mejorar en este tiempo de cuarentena?

3.- Al terminar la masa y colocarla en el horno, preparar un altar con un cirio, la biblia y espacio para el pan y el vino y/o jugo.

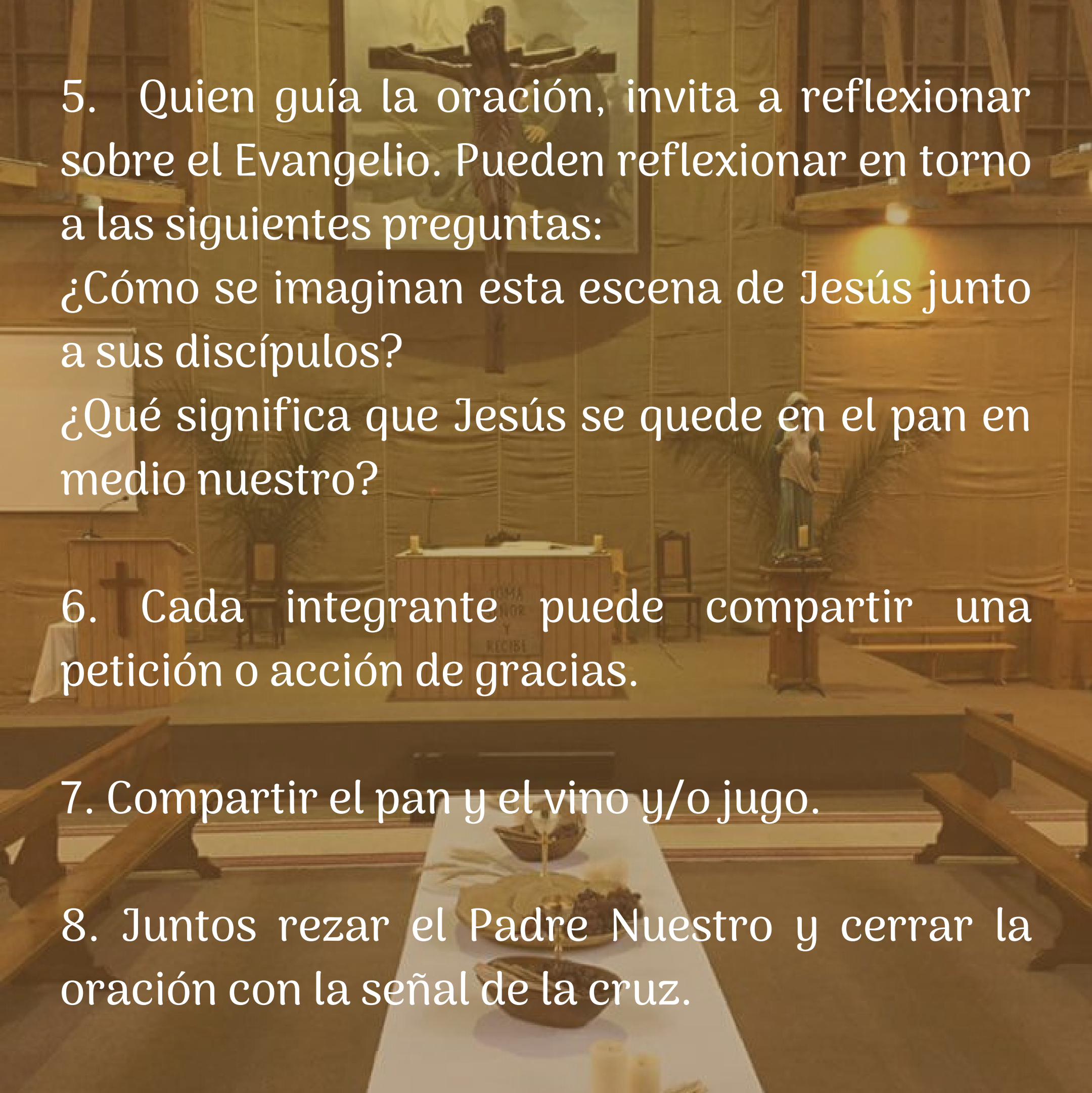
Para el momento de la oración:

- 1.- Preparar la mesa para vivir un momento especial disponiendo el pan, el vino y jugo.
- 2.- Designar a un integrante de la familia para guiar la oración.
- 3.- Quien guía la oración, invita al resto a ponerse en la presencia de Dios, haciendo la señal de la cruz. Pueden cantar juntos alguna canción.
4. Otro integrante de la familia lee el Evangelio: Mateo 26, 26 - 28.

The background of the image shows a church interior. In the center, a large crucifix is mounted on the wall. Below it, a wooden altar is visible. In the foreground, a long white table is set with bread and wine, likely for a communion service. The lighting is warm and soft, creating a serene atmosphere.

"Mientras comían, Jesús tomó el pan y, después de pronunciar la bendición, lo partió y lo dio a sus discípulos, diciendo: Tomen y coman; esto es mi cuerpo. Después tomando la copa de vino y dando gracias, se la dio, diciendo: Beban todos porque esta es mi sangre, la sangre de la Alianza derramada para el perdón de los pecados."

Mt 26, 26 - 28

A photograph of a church interior. In the background, a large crucifix is mounted on a wall. In the foreground, a table covered with a white cloth holds bread and wine. The text is overlaid on the image.

5. Quien guía la oración, invita a reflexionar sobre el Evangelio. Pueden reflexionar en torno a las siguientes preguntas:

¿Cómo se imaginan esta escena de Jesús junto a sus discípulos?

¿Qué significa que Jesús se quede en el pan en medio nuestro?

6. Cada integrante puede compartir una petición o acción de gracias.

7. Compartir el pan y el vino y/o jugo.

8. Juntos rezar el Padre Nuestro y cerrar la oración con la señal de la cruz.

Comparte con nosotros este momento enviando tu foto al correo pastoral@colsanjavier.cl o etiquetándonos en:



@SANJAVIERPDM